
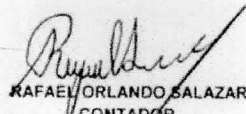


Nit : 900.519.781 - 8
ESTADO DE RESULTADOS DEL EJERCICIO COMPRENDIDO
DEL 01 DE ENERO AL 31 DICIEMBRE
 Cifras Expresadas en Pesos

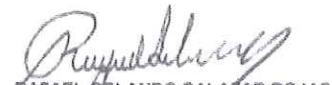
	2014	2013
Ingresos Operacionales		
MUESTRAS MEDICAS	430.909.864,00	347.238.676,00
Total Ingresos Operacionales	430.909.864,00	347.238.676,00
Devoluciones Rebajas Y Descuentos	0,00	0,00
Utilidad Bruta En Ventas	430.909.864,00	347.238.676,00
Gastos:		
Gastos Operacionales De Administracion		
SALARIOS		
AUXILIO DE TRANSPORTE	49.420.000,00	0,00
PRIMA LEGAL	6.048.000,00	0,00
PENSION	4.384.835,00	0,00
ARP	6.401.606,00	0,00
CAJA DE COMPENSACION	1.303.254,00	0,00
VACACIONES	2.138.400,00	0,00
CESANTIAS	2.059.167,00	0,00
INTERESES DE CESANTIAS	4.634.733,00	0,00
IMPUESTOS	494.770,00	0,00
HONORARIOS	991.000,00	3.558.000,00
ARRENDAMIENTOS	9.378.400,00	11.746.400,00
SEGUROS	35.311.308,00	33.631.660,00
SERVICIOS (Nota 8)	1.580.290,00	2.173.593,00
GASTOS LEGALES	179.890.200,00	190.401.712,00
MANTENIMIENTO Y REPARACIONES	7.605.415,00	3.166.499,00
DEPRECIACIONES	3.737.348,00	2.771.437,00
GASTOS DE PAPELERIA	1.282.806,00	1.282.806,00
GASTOS DEREPRESENTACION	4.029.637,00	2.564.162,00
ASEO Y CAFETERIA	1.089.986,00	765.673,00
PEAJES Y TAXIS	2.511.366,00	1.629.695,00
ENVASES Y EMPAQUES	384.100,00	271.970,00
OTROS (Nota 9)	1.227.105,00	1.105.378,00
Total Gastos Operacionales De Administracion	329.576.142,00	256.309.134,00
Gastos Operacionales De Ventas		
Total Gastos Operacionales De Ventas	0,00	0,00
Total Gastos Operacionales	329.576.142,00	256.309.134,00
Utilidad Operacional	101.333.722,00	90.929.542,00
Ingresos No Operacionales		
FINANCIEROS (Nota 10)	4.237.160,00	1.417.916,00
	4.237.160,00	1.417.916,00
Gastos No Operacionales		
FINANCIEROS		
EXTRAORDINARIOS	4.844.958,03	9.541.003,34
	31.726.287,34	2.146.482,00
Total Gastos No Operacionales	36.571.245,37	11.687.484,34
Utilidad Neta Antes De Impuestos Y Reservas	68.999.636,63	80.659.973,66
Impuesto Sobre La Renta	34.633.000,00	29.202.000,00
Utilidad Del Ejercicio	34.366.636,63	51.457.973,66
Véanse las notas que acompañan a los estados financieros.		
 LUIS ALEJANDRO ZARATE ROJAS REPRESENTANTE LEGAL	 RAFAEL ORLANDO SALAZAR ROJAS CONTADOR T.P. 111687-T	

CORPOPAT S.A.S
 Nit : 900.519.781 - 8
BALANCE GENERAL AL 31 DE DICIEMBRE DE 2015
 Cifras Expresadas en Pesos



ACTIVO	31/12/2015	PASIVO	31/12/2015
Activo Corriente		Pasivo Corriente	
CAJA Y BANCOS (Nota 3)	16.646.050,41	CUENTAS POR PAGAR (Nota 6)	37.441.378,00
CLIENTES (Nota 4)	129.880.426,60	DEUDAS CON ACCIONISTAS O SOCIOS (Nota 7)	0,00
ANTICIPO DE IMPUESTOS RETENCIONES	74.735.421,10	RETENCIONES E IMPUESTOS	17.031.209,00
		SALUD	0,00
		PENSION	487.122,00
		ARP	0,00
		CAJA	0,00
		OBLIGACIONES FINANCIERAS	0,00
Total Activo Corriente	221.261.898,11	Total Pasivo Corriente	54.959.709,00
Activo No Corriente		Pasivo No Corriente	
MAQUINARIA Y EQUIPO (Nota 5)	1.351.551,00	VACACIONES	1.648.404,00
MUEBLES Y ENCERES (Nota 5)	3.220.911,00	CESANTIAS	2.887.008,33
EQUIPO DE COMPUTACION Y COMUNICACION (Nota 5)	4.611.301,00	INTERESES DE CESANTIAS	285.689,25
DEPRECIACION ACUMULADA (Nota 5)	(3.923.824,39)	Total Pasivo No Corriente	4.821.101,58
Total Activo No Corriente	5.259.938,61	Total Pasivo	59.780.810,58
Total Activo	226.521.836,72	Patrimonio	
		CAPITAL SUSCRITO Y PAGADO	10.000.000,00
		RESERVAS	1.665.356,00
		UTILIDADES RETENIDAS	96.863.615,15
		UTILIDAD DEL EJERCICIO	58.212.054,99
		Total Patrimonio	166.741.026,14
		Total Pasivo Mas Patrimonio	226.521.836,72

Véanse las notas que acompañan a los estados financieros.


MIGUEL ANGEL CANO
 REPRESENTANTE LEGAL


RAFAEL ORLANDO SALAZAR ROJAS
 CONTADOR
 T.P. 111687-T

CORPOPAT S.A.S
Nit : 900.519.781 - 8
ESTADO DE RESULTADOS DEL EJERCICIO COMPRENDIDO
DEL 01 DE ENERO AL 31 DE DICIEMBRE DE 2015
Cifras Expresadas en Pesos

		PART/VENTAS
Ingresos Operacionales		
MUESTRAS MEDICAS	549.582.442,00	100%
Total Ingresos Operacionales	549.582.442,00	100%
Devoluciones Rebajas Y Descuentos	0,00	0%
Utilidad Bruta En Ventas	549.582.442,00	100%
Gastos:		
Gastos Operacionales De Administracion		
SALARIOS	29.819.433,00	5%
AUXILIO DE TRANSPORTE	3.359.600,00	1%
PRIMA LEGAL	2.323.375,00	0%
SALUD GASTO	84.044,00	0%
PENSION GASTO	4.192.672,00	1%
ARP GASTO	787.100,00	0%
ICBF	71.831,00	0%
SENA	47.900,00	0%
CAJA DE COMPENSACION	1.375.600,00	0%
BONIFICACIONES	0,00	0%
DOTACION	130.000,00	0%
VACACIONES GASTO	1.463.416,00	0%
CESANTIAS GASTO	2.574.476,00	0%
INTERESES DE CESANTIAS GASTO	309.064,00	0%
INDEMNIZACIONES LABORALES	1.158.551,00	0%
IMPUESTOS	2.441.576,66	0%
HONORARIOS	9.971.801,00	2%
ARRENDAMIENTOS	38.384.266,00	7%
SEGUROS	1.948.239,00	0%
SERVICIOS (Nota 8)	325.525.242,00	59%
GASTOS LEGALES	5.782.579,00	1%
MANTENIMIENTO Y REPARACIONES	2.002.039,00	0%
DEPRECIACIONES	1.358.212,39	0%
GASTOS DE PAPELERIA	3.765.315,00	1%
GASTOS DE REPRESENTACION	3.090.542,00	1%
ASEO Y CAFETERIA	3.714.218,00	1%
PEAJES Y TAXIS	618.700,00	0%
ENVASES Y EMPAQUES	407.591,00	0%
OTROS (Nota 9)	20.363.289,00	4%
Total Gastos Operacionales De Administracion	467.070.672,05	85%
Gastos Operacionales De Ventas		
Total Gastos Operacionales De Ventas	0,00	0%
Total Gastos Operacionales	467.070.672,05	85%
Utilidad Operacional	82.511.769,95	15%
Ingresos No Operacionales		
FINANCIEROS (Nota 10)	4.946.669,42	1%
	4.946.669,42	
Gastos No Operacionales		
FINANCIEROS	3.538.998,04	1%
EXTRAORDINARIOS	2.511.580,34	0%
Total Gastos No Operacionales	6.050.578,38	1%
Utilidad Neta Antes De Impuestos Y Reservas	81.407.860,99	15%
Impuesto Sobre La Renta	15.845.873,00	3%
Impuesto Sobre El CREE	7.349.933,00	
Utilidad Del Ejercicio	58.212.054,99	11%
Véanse las notas que acompañan a los estados financieros.		
 MIGUEL ANGEL CANO REPRESENTANTE LEGAL	 RAFAEL ORLANDO SALAZAR ROJAS CONTADOR T.P. 111687-T	

CORPOPAT S.A.S
 NIT : 900.519.781 - 8
ESTADO DE CAMBIOS EN EL PATRIMONIO
 Por el corte 31 de diciembre de 2015
 Cifras Expresadas en Pesos

	Capital Social	Reservas	Utilidad Acumuladas	Utilidad del ejercicio	Total Patrimonio
Saldo al 31 de Diciembre 2014	10.000.000	1.665.356	62.496.979	34.366.637	108.528.971
Emission Inicial de acciones a valor Unitario de \$1.000 c/u por 21.000 acciones en total	0	0	0	0	-
Utilidades Retenidas	0	0	34.366.637	(34.366.636,63)	-
Utilidad del ejercicio	0	0	0	58.212.054,99	58.212.054,99
Saldo al 31 Diciembre de 2015	10.000.000,00	1.665.356,00	96.863.615,15	58.212.054,99	166.741.026,14

Véanse las notas que acompañan a los estados financieros.


 MIGUEL ANGEL CANO
 REPRESENTANTE LEGAL

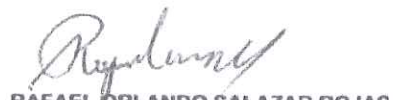

 RAFAEL ORLANDO SALAZAR ROJAS
 CONTADOR
 T.P. 111687-T

CORPOPAT S.A.S
Nit : 900.519.781 - 8
ESTADO DE FLUJOS DE EFECTIVO
Por el corte 31 de diciembre de 2015
Cifras Expresadas en Pesos

Flujos de efectivo por actividades de operación	31/12/2015
Utilidad (Perdida) del ejercicio	58 212.055
Ajustes para conciliar la utilidad del ejercicio con el efectivo neto provisto por las actividades de operación	
Depreciaciones	1.358.212
(Aumento) disminución en inventarios	-
(Aumento) disminución cargos diferidos	-
Amortización de cargos diferidos	-
Aumento en cuentas por cobrar y anticipos	(81.100.464)
Aumento (disminución) neto en cuentas por pagar y otros pasivos	28.426.131
Efectivo neto provisto por las actividades de operación	6.895.933
Flujo de efectivo de las actividades de inversión:	
Adquisición de propiedad, planta y equipo	(942.932)
Efectivo neto usado en las actividades de inversión	(942.932)
Flujo de efectivo de las actividades de financiación:	
Pagos de otros préstamos, préstamos bancarios	(2.222.230)
Emisión de acciones en efectivo	-
Efectivo neto usado en las actividades de financiación	(2.222.230)
(Disminución) aumento del efectivo y equivalentes de efectivo	3.730.771
Efectivo y equivalentes de efectivo al inicio del periodo	12.915.279
Efectivo y equivalentes de efectivo al final del periodo	16.646.050

Véanse las notas que acompañan a los estados financieros Consolidados.


MIGUEL ANGEL CANO
REPRESENTANTE LEGAL


RAFAEL ORLANDO SALAZAR ROJAS
CONTADOR
T.P. 111687-T