


**CORPOPAT S.A.S**  
**Nit : 900.519.781 - 8**  
**BALANCE GENERAL AL 31 DE DICIEMBRE DE 2014**  
**Cifras Expresadas en Pesos**



	<b>31/12/2014</b>	<b>PASIVO</b>	<b>31/12/2014</b>
<b>ACTIVO</b>			
Activo Corriente		Pasivo Corriente	
CAJA Y BANCOS (Nota 3)	12.915.278,93	CUENTAS POR PAGAR (Nota 6)	10.957.735,00
CUENTAS DE IMPUESTOS RETENCIONES	84.563.891,00	DEUDAS CON ACCIONISTAS O SOCIOS (Nota 7)	3.081.481,00
ANTICIPO DE IMPUESTOS RETENCIONES	38.951.392,22	RETENCIONES E IMPUESTOS	8.789.514,00
		SALUD	207.200,00
		PENSION	829.950,00
		ARP	126.330,00
		CAJA	207.200,00
		OBLIGACIONES FINANCIERAS	2.222.200,00
<b>Total Activo Corriente</b>	<b>136.430.662,15</b>	<b>Total Pasivo Corriente</b>	<b>28.400.640,00</b>
Activo No Corriente		Pasivo No Corriente	
MAQUINARIA Y EQUIPO (Nota 5)	1.351.551,00	VACACIONES	2.059.167,00
MUEBLES Y ENCERES (Nota 5)	2.277.979,00	CESANTIAS	4.622.333,00
EQUIPO DE COMPUTACION Y COMUNICACION (Nota 5)	4.611.301,00	INTERESES DE CESANTIAS	494.770,00
DEPRECIACION ACUMULADA (Nota 5)	(2.565.612,00)	<b>Total Pasivo No Corriente</b>	<b>7.176.270,00</b>
<b>Total Activo No Corriente</b>	<b>5.675.219,00</b>	<b>Total Pasivo</b>	<b>35.576.910,00</b>
<b>Total Activo</b>	<b>142.105.881,15</b>	Patrimonio	
		CAPITAL SUSCRITO Y PAGADO	10.000.000,00
		RESERVAS	1.666.358,00
		UTILIDADES RETENIDAS	62.496.978,52
		UTILIDAD DEL EJERCICIO	34.366.636,63
		<b>Total Patrimonio</b>	<b>108.528.971,15</b>
		<b>Total Pasivo Mas Patrimonio</b>	<b>142.105.881,15</b>

Véanse las notas que acompañan a los estados financieros.

  
**MIGUEL ÁNGEL CANO**  
**REPRESENTANTE LEGAL**

  
**RAFAEL ORLANDO SALAZAR ROJAS**  
**CONTADOR**  
**T.P. 111887-T**

CORPOPAT S.A.S  
 NR : 900.519.781 - 8  
**ESTADO DE RESULTADOS DEL EJERCICIO COMPRENDIDO**  
**DEL 01 DE ENERO AL 31 DE DICIEMBRE DE 2014**  
 Cifras Expresadas en Pesos

		PART/VENTAS
Ingresos Operacionales		
MUESTRAS MEDICAS	430.909.864,00	100%
		0%
<b>Total Ingresos Operacionales</b>	<b>430.909.864,00</b>	<b>100%</b>
Devoluciones Rebajas Y Descuentos	0,00	0%
<b>Utilidad Bruta En Ventas</b>	<b>430.909.864,00</b>	<b>100%</b>
<b>Gastos:</b>		
<b>Gastos Operacionales De Administracion</b>		
SALARIOS	49.420.000,00	11%
AUXILIO DE TRANSPORTE	6.048.000,00	1%
PRIMA LEGAL	4.384.835,00	1%
SALUD	0,00	0%
PENSION	6.401.600,00	1%
ARP	1.303.254,00	0%
ICB	0,00	0%
SENA	0,00	0%
CAJA DE COMPENSACION	2.136.400,00	0%
BONIFICACIONES	0,00	0%
VACACIONES	2.059.187,00	0%
CESANTIAS	4.634.733,00	1%
INTERESES DE CESANTIAS	494.770,00	0%
IMPUESTOS	991.000,00	0%
HONORARIOS	9.376.400,00	2%
ARRENDAMIENTOS	35.311.308,00	8%
SEGUROS	1.580.290,00	0%
SERVICIOS (NOTA 8)	179.890.200,00	42%
GASTOS LEGALES	7.605.415,00	2%
MANTENIMIENTO Y REPARACIONES	3.737.348,00	1%
DEPRECIACIONES	1.282.806,00	0%
GASTOS DE PAPELERIA	4.029.637,00	1%
GASTOS DEREPRESENTACION	1.089.888,00	0%
ASEOY CAFETERIA	2.511.365,00	1%
PEAJES Y TAXIS	384.100,00	0%
ENVASES Y EMPAQUES	1.227.105,00	0%
OTROS (Nota 9)	3.672.417,00	1%
<b>Total Gastos Operacionales De Administracion</b>	<b>329.576.142,00</b>	<b>76%</b>
<b>Gastos Operacionales De Ventas</b>		
<b>Total Gastos Operacionales De Ventas</b>	<b>0,00</b>	<b>0%</b>
<b>Total Gastos Operacionales</b>	<b>329.576.142,00</b>	<b>76%</b>
<b>Utilidad Operacional</b>	<b>101.333.722,00</b>	<b>24%</b>
Ingresos No Operacionales	4.237.180,00	1%
FINANCIEROS (Nota 10)	4.237.180,00	
<b>Gastos No Operacionales</b>		
FINANCIEROS	4.844.958,03	1%
EXTRAORDINARIOS	31.726.287,34	7%
<b>Total Gastos No Operacionales</b>	<b>36.571.245,37</b>	<b>8%</b>
<b>Utilidad Neta Antes De Impuestos Y Reservas</b>	<b>68.999.636,63</b>	<b>16%</b>
<b>Impuesto Sobre La Renta</b>	<b>34.633.000,00</b>	<b>8%</b>
<b>Utilidad Del Ejercicio</b>	<b>34.366.636,63</b>	<b>8%</b>
Véanse las notas que acompañan a los estados financieros.		
 MIGUEL ANGEL CANO REPRESENTANTE LEGAL		 RAFAEL ORLANDO SALAZAR ROJAS CONTADOR T.P. 111687-T