

LABORATORIO DE PATOLOGÍA Y CITOLOGÍA

Bogotá, marzo 21 de 2026

CORPOPAT S.A.S
INFORME DE GESTION AÑO 2025



En cumplimiento de los estatutos y de acuerdo con las normas legales vigentes, presento a la Asamblea de Accionistas este informe, en donde se consignan las actividades ejecutadas durante el año 2025 y el entorno al que se enfrentó.

Para el 2025, se presentó En 2025 la economía colombiana enfrentó un escenario de estabilización con retos fiscales, presiones externas por tensiones comerciales y una recuperación moderada del crecimiento, destacando la inflación controlada y un ajuste en la política monetaria. Estos factores marcaron los impactos más relevantes para el país.

1. Crecimiento económico: 2.6%
 - Contexto global: Las tensiones comerciales internacionales afectaron las exportaciones, especialmente en sectores como café y manufacturas.
2. Inflación y política monetaria
 - Inflación: Se mantuvo en torno al 5.10%
 - Política monetaria: El banco central ajustó tasas de interés para equilibrar crecimiento y control de precios.
3. Sector fiscal
 - Déficit fiscal: Persistieron presiones por gasto social y subsidios energéticos.
 - Recaudo tributario: Se reforzó con medidas de ampliación de la base y lucha contra la evasión.
4. Comercio exterior
 - Exportaciones: Afectadas por la guerra comercial global y precios volátiles del petróleo.
 - Importaciones: Se encarecieron por la depreciación del peso frente al dólar.
5. Empleo y mercado laboral
 - Desempleo: Se redujo levemente, rondando el 10%, gracias a la recuperación en construcción y servicios.
 - Informalidad: Continuó siendo un reto estructural, con más del 55% de la fuerza laboral en condiciones informales.

No obstante, la inflación anual se situó en el 5,10%, superando la meta del Banco Central, debido al aumento de precios en sectores como educación, restaurantes y hoteles, y servicios públicos.

De otra parte, para dar cumplimiento a la ley 603 del 2000, me permito informar que todos los softwares utilizados en la compañía fueron adquiridos legalmente, respetando las normas sobre propiedad intelectual y derechos de autor.

JORGE ALFONSO JEREZ LOPEZ
Firmado digitalmente por
JORGE ALFONSO JEREZ LOPEZ
Fecha: 2026.04.06 14:15:55
-05'00'

Jorge Alfonso Jerez López
C.C 80.028.234
Gerente/Representante Legal

Cra. 18 No. 84 - 11 consultorio 602
Edificio Country Park
Tel: (571)7028998 - Cel: 3115929129
Bogotá, D.C. - Colombia

Sede Pitalito: Calle 5 No. 1A-59
Barrio Aguablanca
Tel: (578)86361423
laboratoriocorpopat@hotmail.com

LABORATORIO DE PATOLOGÍA Y CITOLOGÍA



CORPOPAT

NIT: 900.519.781-8

Certificación proyecto de distribución de dividendos año 2025

Me permito certificar que después de validar los Estados Financieros Básicos: Estado de Situación financiera, Estado de Resultados, Estado de Cambios en el patrimonio, Estado de flujos de efectivo y Estado de otros resultados integrales a diciembre 31 del 2025, los cuales se encuentra de acuerdo con la Ley 1314 de 2009, incluyendo sus correspondientes Revelaciones, se definió no realizar distribución de dividendos para este ejercicio 2025, pero si realizar la distribución de utilidades acumuladas del ejercicios 2015, por lo anterior se adjunta detalle de proyecto distribución utilidades acumuladas no gravadas distribuidas para los accionistas así:

| Utilidades retenidas ejercicios 2015 | | \$ 58.212.054 |
|--------------------------------------------------|---------------------------|-------------------------|
| Socio | Numero de acciones | Vr total a pagar |
| Valor a pagar a JORGE JEREZ 80.028.234 | 38,30% | \$ 22.295.217 |
| Valor a pagar a LUIS ALEJANDRO ZARATE 80.190.136 | 33,30% | \$ 19.384.614 |
| Valor a pagar a MIGUEL ANGEL CANO 1.014.180.356 | 28,40% | \$ 16.532.223 |
| Dividendos no gravados | | \$ 58.212.054 |

Dado en Bogotá, 21 de marzo del año 2026.

Atentamente,

JORGE
ALFONSO
JEREZ LOPEZ

Firmado digitalmente
por JORGE ALFONSO
JEREZ LOPEZ
Fecha: 2026.04.06
14:14:02 -05'00'

Jorge Alfonso Jerez López
Representante Legal
C.C. 80.028.234

Cra. 18 No. 84 - 11 consultorio 602
Edificio Country Park
Tel: (571)7028998 - Cel: 3115929290

Sede Pitalito: Calle 5 No. 1A-59
Barrio Aguablanca
Tel: (578)8360423

LABORATORIO DE PATOLOGÍA Y CITOLOGÍA



CORPOPAT
NIT: 900.519.781-8

Certificación de los Estados Financieros

Los suscritos Representante Legal y Contador Público de (*Corpopat SAS*), *certificamos* que hemos preparado los Estados Financieros Básicos: Estado de Situación financiera, Estado de Resultados, Estado de Cambios en el patrimonio, Estado de flujos de efectivo y Estado de otros resultados integrales a diciembre 31 del 2025, de acuerdo con la Ley 1314 de 2009, incluyendo sus correspondientes Revelaciones.

Los procedimientos de valuación, valoración y presentación han sido aplicados uniformemente con los del año inmediatamente anterior y reflejan razonablemente la Situación Financiera de la Empresa a 31 diciembre 2025, además:


- Las cifras incluidas son fielmente tomadas de los libros oficiales y auxiliares respectivos.
- Garantizamos la existencia de los activos y pasivos cuantificables, así como sus derechos y obligaciones registrados de acuerdo con corte de los documentos.
- Confirmamos la integridad de la información proporcionada puesto que todos los hechos económicos, han sido reconocido en ellos.
- Además, certificamos que los hechos económicos han sido clasificado, descritos y revelados de manera correcta.

Dado en Bogotá, 21 de marzo del año 2026.

Atentamente,

JORGE ALFONSO JEREZ LOPEZ
Firmado digitalmente por JORGE ALFONSO JEREZ LOPEZ
Fecha: 2026.04.06 14:14:57 -05'00'

Jorge Alfonso Jerez López
Representante Legal


Rafael Orlando Salazar Rojas
TP No. 111687-T

Cra. 18 No. 84 - 11 consultorio 602
Edificio Country Park
Tel: (571)7028998 - Cel: 3115929290

Sede Pitalito: Calle 5 No. 1A-59
Barrio Aguablanca
Tel: (578)8360423

Version 1
Fecha de actualización: 31/03/26
Fecha de Publicación 10/04/26

CORPOPAT S.A.S
Nit : 900.519.781 - 8
ESTADO DE CAMBIOS EN EL PATRIMONIO
DEL 01 DE ENERO AL 31 DICIEMBRE
Cifras Expresadas en Miles de pesos Colombianos
VIGILADO SUPERSALUD




| Estado de cambios en el patrimonio | Capital Social | Reservas | Utilidad Acumulada | Utilidad del Ejercicio | Total Patrimonio |
|---------------------------------------------------------------------|----------------|---------------|--------------------|------------------------|------------------|
| Saldo al 31 Diciembre de 2024 | 110.900 | 33.161 | 670.519 | 186.966 | 1.001.546 |
| Reserva por readquisición de acciones por 21,000 acciones en total. | 0 | -31.496 | 31.496 | 0 | 0 |
| Pago dividendos efectivo | 0 | 0 | -77.491 | 0 | -77.491 |
| Utilidades Retenidas | 0 | 0 | 186.966 | -186.966 | 0 |
| Utilidad del ejercicio | 0 | 0 | 0 | 81.166 | 81.166 |
| Saldo al 31 Diciembre de 2025 | 110.900 | 1.665 | 811.490 | 81.166 | 1.005.221 |
| Saldo al 31 Diciembre de 2023 | 110.900 | 33.161 | 597.584 | 72.935 | 814.580 |
| Utilidades Retenidas | 0 | 0 | 72.935 | -72.935 | 0 |
| Utilidad del ejercicio | 0 | 0 | 0 | 186.966 | 186.966 |
| Saldo al 31 Diciembre de 2024 | 110.900 | 33.161 | 670.519 | 186.966 | 1.001.546 |

JORGE ALFONSO JEREZ LOPEZ
Firmado digitalmente por JORGE ALFONSO JEREZ LOPEZ
Fecha: 2026.04.10 09:57:43 -05'00'

JORGE ALFONSO JEREZ LOPEZ
REPRESENTANTE LEGAL
C.C 80.028.234

RAFAEL ORLANDO SALAZAR ROJAS
CONTADOR
T.P. 111687-T

CORPOPAT S.A.S
 NIT: 900.519.781-8
 ESTADO DE FLUJOS DE EFECTIVO
 DEL 01 DE ENERO AL 31 DICIEMBRE
 Cifras Expresadas en Pesos Colombianos
 VIGILADO SUPERSALUD



Version 1
 Fecha de actualización: 31/03/26
 Fecha de Publicación 10/04/26

CORPOPAT S.A.S
 Nit : 900.519.781 - 8
ESTADO DE CAMBIOS EN EL PATRIMONIO
 DEL 01 DE ENERO AL 31 DICIEMBRE
 Cifras Expresadas en Pesos Colombianos
 VIGILADO SUPERSALUD



| Estado de cambios en el patrimonio | Capital Social | Reservas | Utilidad Acumulada | Utilidad del Ejercicio | Total Patrimonio |
|---------------------------------------|--------------------|-------------------|--------------------|------------------------|----------------------|
| Saldo al 31 Diciembre de 2024 | 110.900.000 | 33.160.956 | 670.519.245 | 186.965.542 | 1.001.545.743 |
| Reserva por readquisición de acciones | 0 - | 31.495.599 | 31.495.599 | 0 | 0 |
| Pago dividendos efectivo | 0 | 0 - | 77.490.879 | 0 - | 77.490.879 |
| Utilidades Retenidas | 0 | 0 | 186.965.542 | - 186.965.542 | 0 |
| Utilidad del ejercicio | 0 | 0 | 0 | 81.166.433 | 81.166.433 |
| Saldo al 31 Diciembre de 2025 | 110.900.000 | 1.665.357 | 811.489.507 | 81.166.433 | 1.005.221.297 |
| Saldo al 31 Diciembre de 2023 | 110.900.000 | 33.160.956 | 597.584.289 | 72.934.956 | 814.580.201 |
| Utilidades Retenidas | 0 | 0 | 72.934.956 - | 72.934.956 | - |
| Utilidad del ejercicio | 0 | 0 | 0 | 186.965.542 | 186.965.542 |
| Saldo al 31 Diciembre de 2024 | 110.900.000 | 33.160.956 | 670.519.245 | 186.965.542 | 1.001.545.743 |

JORGE ALFONSO JEREZ LOPEZ
 Firmado digitalmente por JORGE ALFONSO JEREZ LOPEZ
 Fecha: 2026.04.10 09:54:49 -05'00'

JORGE ALFONSO JEREZ LOPEZ
 REPRESENTANTE LEGAL
 C.C 80.028.234

RAFAEL ORLANDO SALAZAR ROJAS
 CONTADOR
 T.P. 111687-T

Version 1
Fecha de actualización; 31/03/26
Fecha de Publicación 10/04/26

CORPOPAT S.A.S
Nit : 900.519.781 - 8
ESTADO DE FLUJOS DE EFECTIVO
DEL 01 DE ENERO AL 31 DICIEMBRE
Cifras Expresadas en Miles de Pesos Colombianos
VIGILADO SUPERSALUD



| | 31/12/2025 | 31/12/2024 |
|--------------------------------------------------------|---------------|----------------|
| Flujos de efectivo por actividades de operación | | |
| Utilidad (Pérdida) del ejercicio | 81.166 | 186.966 |

Flujos de efectivo netos(utilizados en) actividades de operación

| | | |
|----------------------------------------------------------------|----------------|---------------|
| Depreciaciones | 15.128 | 15.295 |
| (Aumento) disminución en cuentas por cobrar | -1.562 | -199.866 |
| (Aumento) disminución en cuentas por cobrar trabajadores | 57 | 6.226 |
| Aumento (disminución) en anticipos | 4.826 | -42.061 |
| Aumento (disminución) neto en cuentas por pagar | -32.226 | 43.831 |
| Aumento (disminución) aportes nomina | 0 | 8.390 |
| Aumento (disminución) acreedores varios | 11.083 | -627 |
| Aumento (disminución) obligaciones laborales | -6.091 | 7.364 |
| Aumento (disminución) impuestos, gravámenes y tasas | 5.716 | -1.051 |
| Aumento (disminución) neto en otros pasivos | 6.360 | -10.405 |
| Aumento (disminución) Pasivos estimados y provisiones | -83.172 | 73.241 |
| Movimientos de patrimonio | 3.676 | 0 |
| Efectivo neto provisto por las actividades de operación | -76.204 | 87.303 |

Flujos de efectivo netos(utilizados en) actividades de inversion

| | | |
|------------------------------------------------------------|----------|----------|
| Compras de activos intangibles | 0 | 0 |
| Aumento (disminución) en Muebles y enseres | 0 | 0 |
| Efectivo neto usado en las actividades de inversión | 0 | 0 |

Flujos de efectivo netos(utilizados en) actividades de financiación

| | | |
|---------------------------------------------------------------|----------------|-----------------|
| Prestamos | 0 | -44.144 |
| Efectivo neto usado en las actividades de financiación | -44.144 | -110.417 |

| | | |
|--------------------------------------|----------------|---------------|
| Flujo generado por la empresa | -76.204 | 43.159 |
| Efectivo ESF Inicial | 160.849 | 117.690 |
| Efectivo ESF Final | 84.645 | 160.849 |
| Diferencia | 0 | 0 |

Firmado digitalmente por
JORGE ALFONSO JEREZ
LOPEZ
Fecha: 2026.04.10 09:58:11
+05'00'

JORGE ALFONSO JEREZ LOPEZ
REPRESENTANTE LEGAL
C.C 80.028.234

RAFAEL ORLANDO SALAZAR ROJAS
CONTADOR
T.P. 111687-T

CORPOPAT S.A.S

Nit : 900.519.781 - 8

**ESTADO DE FLUJOS DE EFECTIVO
DEL 01 DE ENERO AL 31 DICIEMBRE
Cifras Expresadas en Pesos Colombianos
VIGILADO SUPERSALUD**

Version 1

Fecha de actualización; 31/03/26

Fecha de Publicación 10/04/26

| | <u>31/12/2025</u> | <u>31/12/2024</u> |
|--------------------------------------------------------|-------------------|--------------------|
| Flujos de efectivo por actividades de operación | | |
| Utilidad (Pérdida) del ejercicio | 81.166.433 | 186.965.542 |

Flujos de efectivo netos(utilizados en) actividades de operación

| | | |
|----------------------------------------------------------------|--------------------|-------------------|
| Depreciaciones | 15.128.482 | 15.294.652 |
| (Aumento) disminución en cuentas por cobrar | -1.562.445 | -199.865.532 |
| (Aumento) disminución en cuentas por cobrar trabajadores | 57.024 | 6.226.384 |
| Aumento (disminución) en anticipos | 4.826.410 | -42.060.643 |
| Aumento (disminución) neto en cuentas por pagar | -32.226.156 | 43.830.871 |
| Aumento (disminución) aportes nomina | 0 | 8.390.313 |
| Aumento (disminución) acreedores varios | 11.082.945 | -627.066 |
| Aumento (disminución) obligaciones laborales | -6.090.633 | 7.364.052 |
| Aumento (disminución) impuestos, gravámenes y tasas | 5.716.474 | -1.050.685 |
| Aumento (disminución) neto en otros pasivos | 6.359.890 | -10.405.422 |
| Aumento (disminución) Pasivos estimados y provisiones | -83.171.718 | 73.240.674 |
| Movimientos de patrimonio | 3.675.553 | |
| Efectivo neto provisto por las actividades de operación | -76.204.175 | 87.303.141 |

Flujos de efectivo netos(utilizados en) actividades de inversion

| | | |
|------------------------------------------------------------|----------|----------|
| Compras de activos intangibles | 0 | 0 |
| Aumento (disminución) en Muebles y enseres | 0 | 0 |
| Efectivo neto usado en las actividades de inversión | 0 | 0 |

Flujos de efectivo netos(utilizados en) actividades de financiación

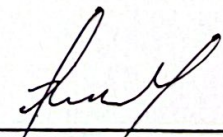
| | | |
|---------------------------------------------------------------|----------|--------------------|
| Prestamos | 0 | -44.143.789 |
| Efectivo neto usado en las actividades de financiación | 0 | -44.143.789 |

| | | |
|--------------------------------------|--------------------|-------------------|
| Flujo generado por la empresa | -76.204.172 | 43.159.352 |
| Efectivo ESF Inicial | 160.849.467 | 117.690.115 |
| Efectivo ESF Final | 84.645.295 | 160.849.467 |
| Diferencia | 0 | 0 |

JORGE
ALFONSO
JEREZ LOPEZ

Firmado digitalmente
por JORGE ALFONSO
JEREZ LOPEZ
Fecha: 2026.04.10
09:55:59 -05'00'

JORGE ALFONSO JEREZ LOPEZ
REPRESENTANTE LEGAL
C.C 80.028.234


RAFAEL ORLANDO SALAZAR ROJAS
CONTADOR
T.P. 111687-T

CORPOPAT S.A.S

Nit : 900.519.781 - 8

ESTADO DE RESULTADOS INTEGRALES POR FUNCION

DEL 01 DE ENERO AL 31 DICIEMBRE

Cifras Expresadas en Miles de Pesos Colombianos

VIGILADO SUPERSALUD



Version 1

Fecha de actualización: 31/03/26

Fecha de Publicación 10/04/26

| ERI POR FUNCION | NOTAS | 31/12/2025 | 31/12/2024 |
|-----------------------------------------------------|-------|------------------|------------------|
| Ingresos Operacionales | | | |
| MUESTRAS MEDICAS | | 2.191.603 | 1.831.479 |
| Total Ingresos Operacionales | 16 | 2.191.603 | 1.831.479 |
| Devoluciones Rebajas Y Descuentos | | | |
| | | 0 | 0 |
| Utilidad Bruta En Ventas | | 2.191.603 | 1.831.479 |
| Gastos Operacionales De Administracion | | | |
| SUELDOS | | 200.305 | 157.526 |
| AUXILIO DE TRANSPORTE | | 11.993 | 11.020 |
| BONIFICACIONES | | 463 | 4.598 |
| APORTES ARL | | 4.883 | 4.099 |
| APORTES A FONDOS DE PENSIONES Y/O CESANTÍAS | | 24.791 | 20.475 |
| APORTES CAJAS DE COMPENSACIÓN FAMILIAR | | 8.326 | 6.730 |
| CESANTÍAS | | 18.820 | 15.192 |
| INTERESES SOBRE CESANTÍAS | | 2.230 | 1.753 |
| VACACIONES | | 13.201 | 6.260 |
| PRIMA DE SERVICIOS | | 19.886 | 14.597 |
| INCAPACIDADES | | 833 | 0 |
| DEPRECIACIONES | | 0 | 15.295 |
| VIÁTICOS OCASIONALES | | 16.909 | 10.529 |
| DOTACIÓN Y SUMINISTRO A TRABAJADORES | | 8.172 | 5.280 |
| ASESORÍA TÉCNICA | | 766.868 | 525.598 |
| INDUSTRIA Y COMERCIO | | 14.452 | 14.634 |
| DE TIMBRES | | 29.820 | 20.314 |
| IMPUESTO PREDIAL | | 4.626 | 4.334 |
| OTROS IMPUESTOS | | 21.899 | 19.124 |
| CONSTRUCCIONES O EDIFICACIONES | | 36.932 | 50.040 |
| MANTENIMIENTO Y REPARACIONES | | 37.159 | 35.522 |
| CUMPLIMIENTO | | 7.161 | 5.408 |
| SERVICIO DE ASEO | | 11.572 | 10.659 |
| ASISTENCIA TÉCNICA | | 599.180 | 428.873 |
| ACUEDUCTO Y ALCANTARILLADO | | 2.352 | 1.839 |
| ENERGÍA ELÉCTRICA | | 5.366 | 4.439 |
| TELÉFONO | | 2.533 | 2.611 |
| TRANSPORTE, FLETES Y ACARREOS | | 25.692 | 31.579 |
| GASTOS LEGALES | | 2.929 | 0 |
| OTROS GASTOS DE ADECUACIÓN E INSTALACIÓN | | 3.736 | 1.081 |
| ELEMENTOS DE ASEO Y CAFETERÍA | | 2.851 | 3.384 |
| ÚTILES, PAPELERÍA Y FOTOCOPIAS | | 5.782 | 6.563 |
| TAXIS Y BUSES | | 12.135 | 5.339 |
| CASINO Y RESTAURANTE | | 3.830 | 4.680 |
| Total Gastos Operacionales De Administracion | | 1.927.688 | 1.449.375 |
| Total Gastos Operacionales | 17 | 1.927.688 | 1.449.375 |
| Utilidad Operacional | | 263.915 | 382.104 |
| Otros Ingresos | | | |
| RECUPERACIONES | | 12.492 | 5.778 |
| Total Otros Ingresos | 16 | 12.492 | 5.778 |
| Otros Gastos | | | |
| GASTOS FINANCIEROS | | 14.102 | 10.952 |
| GASTOS DIVERSOS | | 108.111 | 54.312 |
| GASTOS EXTRAORDINARIOS | | 0 | 3.411 |
| Total Otros Gastos | | 122.213 | 68.676 |
| Utilidad Neta Antes De Impuestos Y Reservas | | | |
| | | 154.193 | 319.206 |
| IMPUESTO DE RENTA Y COMPLEMENTARIOS | | | |
| | | 73.027 | 132.241 |
| Utilidad Del Ejercicio | | | |
| | | 81.166 | 186.966 |

JORGE ALFONSO JEREZ LOPEZ
 Firmado digitalmente por JORGE ALFONSO JEREZ LOPEZ
 Fecha: 2025.04.10 09:58:35 -05'00'

JORGE ALFONSO JEREZ LOPEZ

REPRESENTANTE LEGAL

C.C 80.028.234

Véanse las notas que acompañan a los estados financieros.


 RAFAEL ORLANDO SALAZAR ROJAS

CONTADOR

T.P. 111687-T

CORPOPAT S.A.S

Nit : 900.519.781 - 8

ESTADO DE RESULTADOS INTEGRALES POR FUNCION

DEL 01 DE ENERO AL 31 DICIEMBRE
Cifras Expresadas en Pesos Colombianos
VIGILADO SUPERSALUD




Version 1
Fecha de actualización: 31/03/26
Fecha de Publicación 10/04/26

| ERI POR FUNCION | NOTAS | 31/12/2025 | 31/12/2024 |
|-----------------------------------------------------|-------|----------------------|----------------------|
| Ingresos Operacionales | | | |
| MUESTRAS MEDICAS | 14 | 2.191.602.773 | 1.831.478.500 |
| Total Ingresos Operacionales | | 2.191.602.773 | 1.831.478.500 |
| Devoluciones Rebajas Y Descuentos | | 0 | 0 |
| Utilidad Bruta En Ventas | | 2.191.602.773 | 1.831.478.500 |
| Gastos Operacionales De Administracion | | | |
| SUELDOS | | 200.305.056 | 157.525.901 |
| AUXILIO DE TRANSPORTE | | 11.993.332 | 11.019.630 |
| BONIFICACIONES | | 463.334 | 4.598.000 |
| APORTES ARL | | 4.882.978 | 4.098.878 |
| APORTES A FONDOS DE PENSIONES Y/O CESANTÍAS | | 24.790.564 | 20.475.100 |
| APORTES CAJAS DE COMPENSACIÓN FAMILIAR | | 8.326.281 | 6.730.498 |
| CESANTÍAS | | 18.819.794 | 15.191.926 |
| INTERESES SOBRE CESANTÍAS | | 2.229.872 | 1.752.865 |
| VACACIONES | | 13.201.281 | 6.260.435 |
| PRIMA DE SERVICIOS | | 19.885.893 | 14.596.957 |
| INCAPACIDADES | | 833.333 | 0 |
| DEPRECIACIONES | | 0 | 15.294.652 |
| VIÁTICOS OCASIONALES | | 16.908.500 | 10.528.567 |
| DOTACIÓN Y SUMINISTRO A TRABAJADORES | | 8.172.000 | 5.280.000 |
| ASESORÍA TÉCNICA | | 766.867.963 | 525.598.023 |
| INDUSTRIA Y COMERCIO | | 14.452.331 | 14.633.652 |
| DE TIMBRES | | 29.820.000 | 20.313.849 |
| IMPUESTO PREDIAL | | 4.626.000 | 4.334.000 |
| OTROS IMPUESTOS | | 21.899.390 | 19.124.152 |
| CONSTRUCCIONES O EDIFICACIONES | | 36.932.126 | 50.040.300 |
| MANTENIMIENTO Y REPARACIONES | | 37.158.575 | 35.522.082 |
| CUMPLIMIENTO | | 7.161.021 | 5.408.003 |
| SERVICIO DE ASEO | | 11.572.287 | 10.658.682 |
| ASISTENCIA TÉCNICA | | 599.180.159 | 428.873.356 |
| ACUEDUCTO Y ALCANTARILLADO | | 2.351.800 | 1.839.470 |
| ENERGÍA ELÉCTRICA | | 5.366.310 | 4.439.040 |
| TELÉFONO | | 2.532.969 | 2.611.081 |
| TRANSPORTE, FLETES Y ACARREOS | | 25.691.790 | 31.578.572 |
| GASTOS LEGALES | | 2.928.798 | 0 |
| OTROS GASTOS DE ADECUACIÓN E INSTALACIÓN | | 3.735.812 | 1.080.900 |
| ELEMENTOS DE ASEO Y CAFETERÍA | | 2.851.372 | 3.383.796 |
| ÚTILES, PAPELERÍA Y FOTOCOPIAS | | 5.782.376 | 6.563.493 |
| TAXIS Y BUSES | | 12.134.850 | 5.338.850 |
| CASINO Y RESTAURANTE | | 3.830.050 | 4.679.896 |
| Total Gastos Operacionales De Administracion | | 1.927.688.197 | 1.449.374.606 |
| Total Gastos Operacionales | 15 | 1.927.688.197 | 1.449.374.606 |
| Utilidad Operacional | | 263.914.576 | 382.103.894 |
| Otros Ingresos | | | |
| RECUPERACIONES | 14 | 12.491.769 | 5.778.360 |
| Total Otros Ingresos | | 12.491.769 | 5.778.360 |
| Otros Gastos | | | |
| GASTOS FINANCIEROS | | 14.101.681 | 10.952.334 |
| GASTOS DIVERSOS | | 108.111.231 | 54.312.383 |
| GASTOS EXTRAORDINARIOS | | 0 | 3.411.347,00 |
| Total Otros Gastos | | 122.212.912 | 68.676.064 |
| Utilidad Neta Antes De Impuestos Y Reservas | | 154.193.433 | 319.206.190 |
| IMPUESTO DE RENTA Y COMPLEMENTARIOS | | 73.027.000 | 132.240.648 |
| Utilidad Del Ejercicio | | 81.166.433 | 186.965.542 |

JORGE ALFONSO JEREZ LOPEZ
JEREZ LOPEZ

Firmado digitalmente por
JORGE ALFONSO JEREZ LOPEZ
Fecha: 2025.04.10 09:54:28
+03'00'

JORGE ALFONSO JEREZ LOPEZ
REPRESENTANTE LEGAL
C.C 80.028.234


RAFAEL ORLANDO SALAZAR ROJAS
CONTADOR
T.P. 111687-T

CORPOPAT S.A.S

Nit : 900.519.781 - 8

ESTADO DE SITUACION FINANCIERA
DEL 01 DE ENERO AL 31 DICIEMBRECifras Expresadas en Miles de Pesos Colombianos
VIGILADO SUPERSALUDVersion 1
Fecha de actualización: 31/03/26
Fecha de Publicación 10/04/26

| ACTIVO | NOTAS | 31/12/2025 | 31/12/2024 |
|--------------------------------------|-------|------------------|------------------|
| Activo Corriente | | | |
| Caja y Bancos | 1 | 84.645 | 160.849 |
| Clientes | 2 | 426.845 | 425.283 |
| Anticipos | 3 | 39.772 | 44.598 |
| Cuentas por cobrar trabajadores | 4 | 0 | 486 |
| Deudores varios | 5 | 429 | 0 |
| Total Activo Corriente | | 551.692 | 631.217 |
| Activo No Corriente | | | |
| Construcciones y edificaciones | 6 | 610.000 | 610.000 |
| Maquinaria y equipo | 6 | 25.364 | 25.364 |
| Equipo de oficina | 6 | 1.496 | 1.496 |
| Muebles y enseres | 6 | 5.120 | 5.120 |
| Equipo de computación y comunicación | 6 | 11.606 | 11.606 |
| Depreciación acumulada | 6 | 112.209 | 97.080 |
| Intangibles | 7 | 16.445 | 16.445 |
| Total Activo No Corriente | | 557.823 | 572.951 |
| Total Activo | | 1.109.514 | 1.204.168 |

| PASIVO | NOTAS | 31/12/2025 | 31/12/2024 |
|----------------------------------|-------|----------------|----------------|
| Pasivo Corriente | | | |
| Cuentas por pagar | 8 | 30.817 | 63.043 |
| Dividendos por Pagar | 9 | 11.083 | 0 |
| Impuestos, gravámenes y tasas | 10 | 17.815 | 12.098 |
| Obligaciones laborales | 11 | 2.300 | 8.390 |
| Pasivos estimados y provisiones | 12 | 5.525 | 88.697 |
| Total Pasivo Corriente | | 67.540 | 172.229 |
| Pasivo No Corriente | | | |
| Cesantías | | 18.820 | 14.607 |
| Vacaciones | | 15.703 | 14.033 |
| Intereses de cesantías | | 2.230 | 1.753 |
| Total Pasivo No Corriente | | 36.753 | 30.393 |
| Total Pasivo | | 104.293 | 202.622 |

| PATRIMONIO | NOTAS | 31/12/2025 | 31/12/2024 |
|------------------------------------|-------|------------------|------------------|
| Capital suscrito y pagado | | 110.900 | 110.900 |
| Reservas | 14 | 1.665 | 33.161 |
| Utilidades retenidas | 15 | 811.490 | 670.519 |
| Utilidad del ejercicio | | 81.166 | 186.966 |
| Total Patrimonio | | 1.005.221 | 1.001.546 |
| Total Pasivo mas Patrimonio | | 1.109.514 | 1.204.168 |

JORGE ALFONSO JEREZ LOPEZ
Firmado digitalmente por JORGE ALFONSO JEREZ LOPEZ
Fecha: 2026.04.10 09:59:22 -05'00'

JORGE ALFONSO JEREZ LOPEZ
REPRESENTANTE LEGAL

RAFAEL ORLANDO SALAZAR ROJAS
CONTADOR

CORPOPAT S.A.S

Nit : 900.519.781 - 8

ESTADO DE SITUACION FINANCIERA
DEL 01 DE ENERO AL 31 DICIEMBRECifras Expresadas en Pesos Colombianos
VIGILADO SUPERSALUD

Version 1
Fecha de actualización; 31/03/26
Fecha de Publicación 10/04/26

| ACTIVO | NOTAS | 31/12/2025 | 31/12/2024 |
|--------------------------------------|-------|----------------------|----------------------|
| Activo Corriente | | | |
| Caja y Bancos | 1 | 84.645.295 | 160.849.467 |
| Cientes | 2 | 426.845.409 | 425.282.964 |
| Anticipos | 3 | 39.771.858 | 44.598.268 |
| Cuentas por cobrar trabajadores | 4 | 0 | 486.000 |
| Deudores varios | 5 | 428.976 | 0 |
| Total Activo Corriente | | 551.691.538 | 631.216.699 |
| Activo No Corriente | | | |
| Construcciones y edificaciones | 6 | 610.000.000 | 610.000.000 |
| Maquinaria y equipo | 6 | 25.364.050 | 25.364.050 |
| Equipo de oficina | 6 | 1.495.659 | 1.495.659 |
| Muebles y enseres | 6 | 5.120.442 | 5.120.442 |
| Equipo de computacion y comunicaci3n | 6 | 11.606.150 | 11.606.150 |
| Depreciacion acumulada | 6 | - 112.208.651 | - 97.080.169 |
| Intangibles | 7 | 16.444.900 | 16.444.900 |
| Total Activo No Corriente | | 557.822.550 | 572.951.032 |
| Total Activo | | 1.109.514.088 | 1.204.167.731 |


| PASIVO | NOTAS | 31/12/2025 | 31/12/2024 |
|----------------------------------|-------|--------------------|--------------------|
| Pasivo Corriente | | | |
| Cuentas por pagar | 8 | 30.817.299 | 63.043.454 |
| Dividendos por Pagar | 9 | 11.082.945 | 0 |
| Impuestos, gravamenes y tasas | 10 | 17.814.599 | 12.098.125 |
| Obligaciones laborales | 11 | 2.299.680 | 8.390.313 |
| Pasivos estimados y provisiones | 12 | 5.525.331 | 88.697.048 |
| Total Pasivo Corriente | | 67.539.854 | 172.228.940 |
| Pasivo No Corriente | | | |
| Cesantias | | 18.819.794 | 14.607.202 |
| Vacaciones | | 15.703.271 | 14.032.980 |
| Intereses de cesantias | | 2.229.872 | 1.752.865 |
| Total Pasivo No Corriente | | 36.752.937 | 30.393.047 |
| Total Pasivo | | 104.292.791 | 202.621.987 |

| PATRIMONIO | NOTAS | 31/12/2025 | 31/12/2024 |
|------------------------------------|-------|----------------------|----------------------|
| Capital suscrito y pagado | | 110.900.000 | 110.900.000 |
| Reservas | 13 | 1.665.357 | 33.160.957 |
| Utilidades retenidas | | 811.489.507 | 670.519.245 |
| Utilidad del ejercicio | | 81.166.433 | 186.965.542 |
| Total Patrimonio | | 1.005.221.297 | 1.001.545.744 |
| Total Pasivo mas Patrimonio | | 1.109.514.088 | 1.204.167.731 |

JORGE
ALFONSO
JEREZ LOPEZ

Firmado digitalmente
por JORGE ALFONSO
JEREZ LOPEZ
Fecha: 2026.04.10
09:56:56 -05'00'

JORGE ALFONSO JEREZ LOPEZ
REPRESENTANTE LEGAL


RAFAEL ORLANDO SALAZAR ROJAS
CONTADOR

Version 1
Fecha de actualización; 31/03/26
Fecha de Publicación 10/04/26

CORPOPAT S.A.S
Nit : 900.519.781 - 8
OTROS RESULTADOS INTEGRALES
DEL 01 DE ENERO AL 31 DICIEMBRE
Cifras Expresadas en miles de pesos colombianos
VIGILADO SUPERSALUD



| Otros Resultados Integrales | 30/12/2025 | 30/12/2024 |
|-----------------------------------------------------|---------------|----------------|
| Utilidad Del Ejercicio | 81.166 | 186.966 |
| Resultado por conversión de operaciones extranjeras | 0 | 0 |
| Valuacion de coberturas de flujo de fectivo | 0 | 0 |
| Participacion en los ORI de asociadas | 0 | 0 |
| Impuestos a la utilidad del ORI | 0 | 0 |
| Otro Resultado Integral | 81.166 | 186.966 |

JORGE
ALFONSO
JEREZ LOPEZ
Firmado digitalmente por
JORGE ALFONSO
JEREZ LOPEZ
Fecha: 2026.04.10
09:58:55 -05'00'

JORGE ALFONSO JEREZ LOPEZ
REPRESENTANTE LEGAL
C.C 80.028.234

RAFAEL ORLANDO SALAZAR ROJA
CONTADOR
T.P. 111687-T

Version 1
Fecha de actualización: 31/03/26
Fecha de Publicación 10/04/26

CORPOPAT S.A.S
Nit : 900.519.781 - 8
OTROS RESULTADOS INTEGRALES
DEL 01 DE ENERO AL 31 DICIEMBRE
Cifras Expresadas en pesos colombianos
VIGILADO SUPERSALUD




| Otros Resultados Integrales | 30/12/2025 | 30/12/2024 |
|-----------------------------------------------------|-------------------|--------------------|
| Utilidad Del Ejercicio | 81.166.433 | 186.965.542 |
| Resultado por conversión de operaciones extranjeras | 0 | 0 |
| Valuacion de coberturas de flujo de efectivo | 0 | 0 |
| Participacion en los ORI de asociadas | 0 | 0 |
| Impuestos a la utilidad del ORI | 0 | 0 |
| Otro Resultado Integral | 81.166.433 | 186.965.542 |

JORGE
ALFONSO
JEREZ LOPEZ

Firmado digitalmente
por JORGE ALFONSO
JEREZ LOPEZ
Fecha: 2026.04.10
09:57:18 -05'00'

JORGE ALFONSO JEREZ LOPEZ
REPRESENTANTE LEGAL
C.C 80.028.234


RAFAEL ORLANDO SALAZAR ROJA
CONTADOR
T.P. 111687-T